


รายงานการวิเคราะห์
ผลการประเมินคุณธรรมและความโปร่งใสในการดำเนินการของ
หน่วยงานภาครัฐ



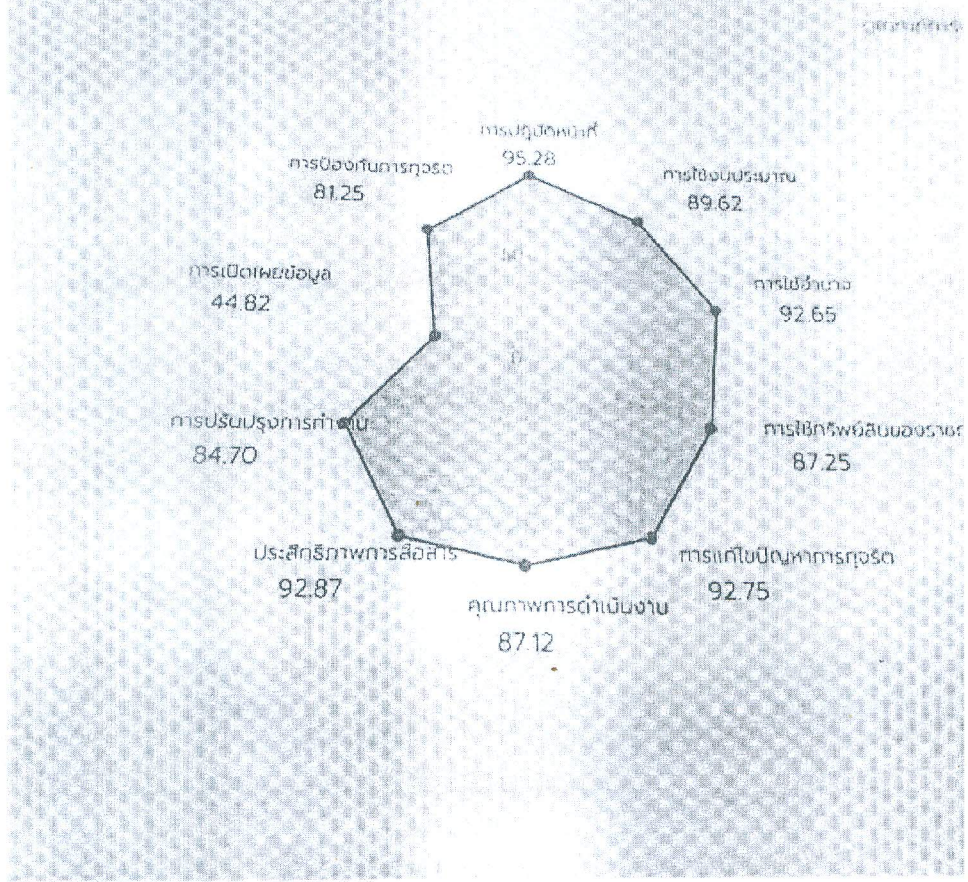
เทศบาลตำบลบ้านนา
อำเภอบ้านนาเดิม จังหวัดสุราษฎร์ธานี
ปีงบประมาณ พ.ศ. ๒๕๖๔

มาตรการส่งเสริมคุณธรรมและความโปร่งใส ประจำปีงบประมาณ พ.ศ. ๒๕๖๕

เทศบาลตำบลบ้านนา อำเภอ บ้านนาเดิม จังหวัด สุราษฎร์ธานี

๑.การวิเคราะห์ผลการประเมิน ITA ของเทศบาลตำบลบ้านนา พบว่า มีคะแนน ๗๙.๑๓ คะแนน อยู่ในระดับ B

คะแนนภาพรวมหน่วยงานเทศบาลตำบลบ้านนา : 79.13
คะแนน
ระดับผลการประเมิน : B



โดยวิเคราะห์ผลการประเมินแต่ละตัวชี้วัด ได้ดังนี้

ตัวชี้วัดของการประเมิน ITA		ประเด็นที่ต้องแก้ไข/ปรับปรุง/รักษาระดับ
แบบวัดการรับรู้ของผู้มีส่วนได้ส่วนเสียภายใน (IIT)		
๑.การปฏิบัติหน้าที่	๙๕.๒๘ คะแนน	ผลคะแนน IIT พบว่ามีประเด็นที่ต้องปรับปรุง เรื่องการใช้ทรัพย์สินของทางราชการ พบว่า บุคลากรนำทรัพย์สินของทางราชการไปใช้เป็น ของส่วนตัว โดยที่บุคลากรส่วนใหญ่ไม่ทราบถึง วิธีการในการขอยืมการใช้ทรัพย์สินของทาง ราชการ
๒.การใช้งบประมาณ	๘๙.๖๒ คะแนน	
๓.การใช้อำนาจ	๙๒.๖๕ คะแนน	
๔.การใช้ทรัพย์สินของราชการ	๘๗.๒๕ คะแนน	
๕.การแก้ไขปัญหาการทุจริต	๙๒.๗๕ คะแนน	
แบบวัดการรับรู้ของผู้มีส่วนได้ส่วนเสียภายนอก (EIT)		
๖.คุณภาพการดำเนินงาน	๘๗.๑๒ คะแนน	ผลคะแนน EIT พบว่าควรต้องพัฒนาปรับปรุง ระบบการทำงานและพัฒนางานให้มีประสิทธิภาพ มากยิ่งขึ้น
๗.ประสิทธิภาพการสื่อสาร	๙๒.๘๗ คะแนน	
๘.การปรับปรุงการทำงาน	๘๔.๗๐ คะแนน	
แบบวัดการเปิดเผยข้อมูลสาธารณะ (OIT)		
๙.การเปิดเผยข้อมูล	๔๔.๘๒ คะแนน	ผลคะแนน OIT พบว่า ยังไม่มีมาตรการในการ เปิดเผยข้อมูลเต็มรูปแบบในทุกด้าน
๑๐.การป้องกันการทุจริต	๘๑.๒๕ คะแนน	

ข้อเสนอแนะในการพัฒนาคุณธรรมและความโปร่งใสในงบประมาณ พ.ศ.๒๕๖๕

ผู้บริหารและเจ้าหน้าที่ได้ร่วมกันพิจารณาเพื่อกำหนดมาตรการในการส่งเสริมคุณธรรมและความโปร่งใสของเทศบาลตำบลบ้านนา ดังนี้

มาตรการ/แนวทาง	วิธีการดำเนินการ	ผู้รับผิดชอบ	ระยะเวลาดำเนินการ	การติดตามผล
๑.การสร้างฐานความคิดการแยกแยะประโยชน์ส่วนตัวและประโยชน์ส่วนรวม	๑.จัดทำคู่มือแนวปฏิบัติในการใช้ทรัพย์สินของราชการ	สำนักปลัดฯ	ม.ค.-เม.ย.๖๕	รายงานผลและเอกสารต่างๆ ตามตัวชี้วัดที่ ๑๐การป้องกันการทุจริต
๒.การปรับปรุงระบบการทำงานและเพิ่มประสิทธิภาพในการปฏิบัติงาน	๑.จัดทำมาตรการหลักเกณฑ์การบริหารและพัฒนาทรัพยากรบุคคล ๒.ดำเนินการประชาสัมพันธ์ผ่านช่องทางสื่อสารเป็นระยะๆ ๓.ทำแบบสำรวจความพึงพอใจการให้บริการ	สำนักปลัดฯ	ตลอดปี ๖๕	รายงานผลการดำเนินงานในที่ประชุมผู้บริหาร
๑.โครงการปฏิบัติงานให้เป็นไปอย่างยุติธรรมถูกต้องและโปร่งใส	๑.จัดอบรมเพื่อให้ความรู้พนักงานลูกจ้าง	สำนักปลัดฯ	เม.ย.-ก.ย.๖๕	รายงานผลการปฏิบัติงานเมื่อโครงการเสร็จสิ้น

ปีงบประมาณ

2564

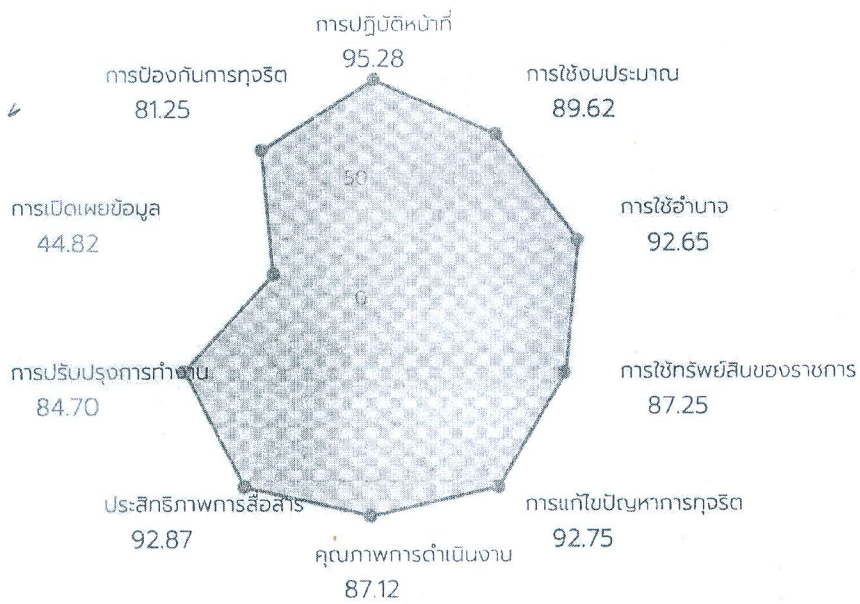
Preview (/report/rpt0201?year=2021&departmentId=7247&isPrint=True)

คะแนนภาพรวมหน่วยงานเทศบาลตำบลบ้านนา : 79.13

คะแนน

ระดับผลการประเมิน : B

ดูเกณฑ์การประเมิน



คะแนนสูงสุดรายตัวชี้วัด

อันดับ	ตัวชี้วัด	คะแนน
1	การปฏิบัติหน้าที่	95.28
2	ประสิทธิภาพการสื่อสาร	92.87

อันดับ	ตัวชี้วัด	คะแนน
3	การแก้ไขปัญหาคูหาการทุจริต	92.75
4	การใช้อำนาจ	92.65
5	การใช้งบประมาณ	89.62
6	การใช้ทรัพย์สินของราชการ	87.25
7	คุณภาพการดำเนินงาน	87.12
8	การปรับปรุงการทำงาน	84.70
9	การป้องกันการทุจริต	81.25
10	การเปิดเผยข้อมูล	44.82

คะแนนสูงสุด

95.28

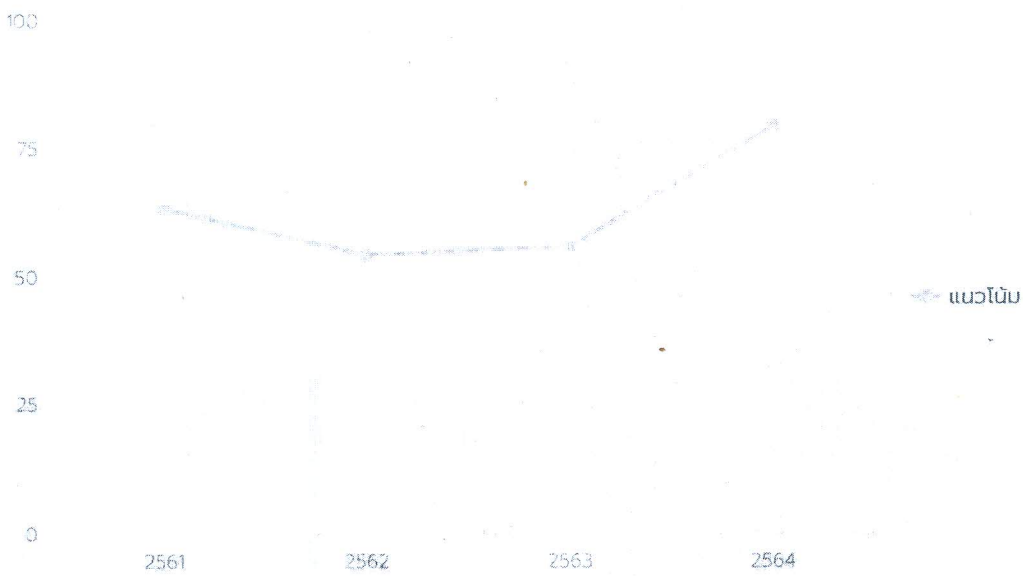
คะแนน

คะแนนต่ำสุด

44.82

คะแนน

กราฟแนวโน้ม



ข้อเสนอแนะ/หมายเหตุ

ดูเพิ่มเติม (</report/rpt0205?year=2021&departmentId=7247>)

หน่วยงานของท่านได้ผลคะแนนการประเมินคุณธรรมและความโปร่งใสในการดำเนินงานของหน่วยงานภาครัฐ ประจำปี 2564 จำนวน 79.13 คะแนน จากคะแนนเต็ม 100 คะแนน โดยมีผลการประเมินระดับ B หมายถึง หน่วยงานสามารถดำเนินการสอดคล้องตามตัวชี้วัดและหลักเกณฑ์การประเมิน ITA เป็นส่วนใหญ่ โดยมีบางประเด็นที่จำเป็นต้องวางแผนพัฒนา และปรับปรุงประมาณราวร้อยละ 15-25 ของตัวชี้วัดหรือข้อคำถามทั้งหมด ทั้งนี้ หน่วยงานพึงพิจารณาประเด็นที่ยังคงเป็นปัญหา โดยหากมีการวางแผนแก้ไขปรับปรุงอย่างต่อเนื่อง คาดหมายได้ว่าหน่วยงานจะสามารถยกระดับการดำเนินงานตามหลักคุณธรรมและความโปร่งใสได้อย่างมีสัมฤทธิ์ผล นอกจากนี้ การส่งเสริมกลไกการทำงานที่เปิดเผยจะสามารถสร้างความเชื่อมั่นศรัทธาในมุมมองของสาธารณชนได้มากยิ่งขึ้นในปีต่อไป ทั้งนี้ ประเด็นที่ควรมีการเปิดเผย หรือบริหารจัดการให้ดียิ่งขึ้น ได้แก่

- แสดงการดำเนินการหรือกิจกรรมของหน่วยงานที่แสดงถึงการเสริมสร้างวัฒนธรรมองค์กรให้เจ้าหน้าที่ของหน่วยงานมีทัศนคติ ค่านิยมในการปฏิบัติงานอย่างซื่อสัตย์สุจริตอย่างชัดเจน / เป็นการดำเนินการในปีที่รับการประเมิน

- แสดงการดำเนินการหรือกิจกรรมที่แสดงถึงการมีส่วนร่วมของผู้บริหารสูงสุดคนปัจจุบัน โดยเป็นการ

ภาพรวม แบบวัดการรับรู้ IIT แบบวัดการรับรู้ EIT แบบ OIT

รายงานรายละเอียดผลการประเมิน ประจำปีงบประมาณ 2564

IIT	คะแนนเฉลี่ย	IIT	คะแนนเฉลี่ย	IIT
1 การปฏิบัติหน้าที่	95.28	2 การใช้งบประมาณ	89.62	3 การใช้

I1 บุคลากรในหน่วยงานของท่าน ปฏิบัติงานหรือให้บริการแก่ผู้ที่มาติดต่อตามประเด็นดังต่อไปนี้ มากน้อยเพียงใด 91.00

หัวข้อการประเมิน	น้อยที่สุด หรือ ไม่มีเลย	น้อย	มาก	มากที่สุด	คะแนน
เป็นไปตามขั้นตอนที่กำหนด	0.00%	0.00%	24.24%	75.76%	92.00
เป็นไปตามระยะเวลาที่กำหนด	0.00%	0.00%	30.30%	69.70%	90.00

I2 บุคลากรในหน่วยงานของท่าน ปฏิบัติงานหรือให้บริการ แก่ผู้มาติดต่อทั่ว ๆ ไป กับผู้มาติดต่อที่รู้จักเป็นการส่วนตัวอย่างเท่าเทียมกัน มากน้อยเพียงใด 89.00

12 บุคลากรในหน่วยงานของท่าน ปฏิบัติงานหรือให้บริการ แก่ผู้มาติดต่อ
 หรือไปเยี่ยมผู้มาติดต่อที่รู้จักเป็นการส่วนตัวอย่างเท่าเทียมกัน มากน้อย
 เพียงใด 89.00

v

หัวข้อการประเมิน	น้อย ที่สุด หรือ ไม่มีเลย	น้อย	มาก	มาก ที่สุด	คะแนน
บุคลากรในหน่วยงาน ของท่าน ปฏิบัติงาน หรือให้บริการ แก่ผู้มา ติดต่อทั่ว ๆ ไป กับผู้ มาติดต่อที่รู้จัก เป็นการส่วนตัวอย่าง เท่าเทียมกัน มากน้อย เพียงใด	0.00%	0.00%	33.33%	66.67%	89.00

13 บุคลากรในหน่วยงานของท่าน มีพฤติกรรมในการปฏิบัติงาน ตาม
 ประเด็นดังต่อไปนี้ อย่างไร 91.67

หัวข้อการประเมิน	น้อย ที่สุด หรือ ไม่มีเลย	น้อย	มาก	มาก ที่สุด	คะแนน
มุ่งผลสำเร็จของงาน	0.00%	0.00%	24.24%	75.76%	92.00
ให้ความสำคัญกับงาน มากกว่าธุระส่วนตัว	0.00%	0.00%	24.24%	75.76%	92.00
พร้อมรับพิดชอบ หาก ความผิดพลาดเกิด จากตนเอง	0.00%	0.00%	27.27%	72.73%	91.00

14 บุคลากรในหน่วยงานของท่าน มีการเรียกรับสิ่งดังต่อไปนี้ จากผู้มา
 ติดต่อ เพื่อแลกกับการปฏิบัติงาน การอนุมัติ อนุญาต หรือให้บริการ
 หรือไม่ 100.00

หัวข้อการประเมิน	มี	ไม่มี	คะแนน
เงิน	0.00%	100.00%	100.00

14 บุคลากรในหน่วยงานของท่าน มีการเรียกรับสิ่งดังต่อไปนี้ จากผู้มาติดต่อ เพื่อแลกกับการปฏิบัติงาน การอนุมัติ อนุญาต หรือให้บริการหรือไม่ 100.00

หัวข้อการประเมิน	มี	ไม่มี	คะแนน
ทรัพย์สิน	0.00%	100.00%	100.00
ประโยชน์อื่น ๆ ที่อาจคำนวณเป็นเงินได้ เช่น การลดราคา การรับความบันเทิง เป็นต้น	0.00%	100.00%	100.00

15 นอกเหนือจากการรับจากญาติหรือจากบุคคล ที่ให้กันในโอกาสต่าง ๆ โดยปกติตามขนบธรรมเนียม ประเพณี หรือวัฒนธรรม หรือให้กันตามมารยาทที่ปฏิบัติกันในสังคมแล้ว บุคลากรในหน่วยงานของท่าน มีการรับสิ่งดังต่อไปนี้ หรือไม่ 100.00

หัวข้อการประเมิน	มี	ไม่มี	คะแนน
เงิน	0.00%	100.00%	100.00
ทรัพย์สิน	0.00%	100.00%	100.00
ประโยชน์อื่น ๆ ที่อาจคำนวณเป็นเงินได้ เช่น การลดราคา การรับความบันเทิง เป็นต้น	0.00%	100.00%	100.00

16 บุคลากรในหน่วยงานของท่าน มีการให้สิ่งดังต่อไปนี้ แก่บุคคลภายนอกหรือภาคเอกชน เพื่อสร้างความสัมพันธ์ที่ดีและคาดหวังให้มีการตอบแทนในอนาคต หรือไม่ 100.00

หัวข้อการประเมิน	มี	ไม่มี	คะแนน
เงิน	0.00%	100.00%	100.00
ทรัพย์สิน	0.00%	100.00%	100.00
ประโยชน์อื่น ๆ เช่น การยกเว้นค่าบริการ การอำนวยความสะดวกเป็นกรณีพิเศษ เป็นต้น	0.00%	100.00%	100.00

ผู้ตอบแบบวัดการรับรู้ของผู้มีส่วนได้ส่วน เสียภายนอก

อายุ	ชาย	หญิง	อื่นๆ
ต่ำกว่า 20 ปี	0	0	0
20 – 30 ปี	1	0	0
31 – 40 ปี	1	2	0
41 – 50 ปี	6	3	0
51 – 60 ปี	5	8	0
มากกว่า 60 ปี	12	16	0
ระดับการศึกษา	ชาย	หญิง	อื่นๆ
ประถมศึกษาหรือต่ำกว่า	4	11	0
มัธยมศึกษาหรือเทียบเท่า	6	10	0
อนุปริญญาหรือเทียบเท่า	2	3	0
ปริญญาตรีหรือเทียบเท่า	11	5	0
สูงกว่าปริญญาตรี	2	0	0
อื่น ๆ	0	0	0
ติดต่อหน่วยงาน	ชาย	หญิง	อื่นๆ
บุคคลทั่วไป	22	28	0
หน่วยงานของรัฐ	0	0	0
องค์กรธุรกิจ	3	1	0
อื่น ๆ	0	0	0


ผู้ตอบแบบวัดการรับรู้ของผู้มีส่วนได้ส่วน เสียภายใน

อายุ	ชาย	หญิง	อื่นๆ
ต่ำกว่า 20 ปี	0	0	0
20 - 30 ปี	1	4	0
31 - 40 ปี	2	5	0
41 - 50 ปี	6	7	0
51 - 60 ปี	2	6	0
มากกว่า 60 ปี	0	0	0
ระดับการศึกษา	ชาย	หญิง	อื่นๆ
ประถมศึกษาหรือต่ำกว่า	0	0	0
มัธยมศึกษาหรือเทียบเท่า	3	0	0
อนุปริญญาหรือเทียบเท่า	2	1	0
ปริญญาตรีหรือเทียบเท่า	4	16	0
สูงกว่าปริญญาตรี	2	5	0
อื่น ๆ	0	0	0


สภาพแวดล้อมการทำงานของเจ้าหน้าที่ในหน่วยงานภาครัฐ ประจำปี

2564

จำนวนบุคลากร



ความสุขในการทำงาน



ติดต่อหน่วยงานสำนักงาน ป.ป.ช.



สำนักประเมินคุณธรรมและความโปร่งใส
 สำนักงานคณะกรรมการป้องกันและปราบปรามการทุจริตแห่งชาติ
 เลขที่ 361 ถนนพหลโยธิน ต.ท่าทราย อ.เมืองนนทบุรี จ.นนทบุรี 11000
 ติดต่อสอบถามได้ที่ Line @ITAS

© Copyright 2022

ระบบงานวิจัย

2095157